

GAMKO

Experts in koelen



FLEXBAR

Modulair barsysteem

gamko.nl



Made in the
Netherlands

FLEXBAR

Stel de ideale bar samen.

- ◇ Geef je gasten de ultieme barervaring met het Flexbar modulair barsysteem. Met een nieuw design thermostaat, RGBW LED-verlichting en een verbeterde koeling bespaar je niet alleen energie, maar creëer je ook de perfecte sfeer. Ontdek het nu!



Ons vakkundig team begeleidt het traject van begin tot eind.



Meer dan 140 onderdelen om uit te kiezen om de unieke droombar te ontwerpen. De mogelijkheden zijn eindeloos: met verschillende afwerkingen, temperatuurzones, laden en deuren.



Ons project team ondersteunt jou bij het ontwerp van de barindeling. Zo kun je zien hoe jouw ontwerp tot leven komt.



Met het Cam Lock-systeem worden de losse segmenten op locatie in een handomdraai aan elkaar gekoppeld.



De Flexbar is leverbaar met een gepatenteerd en volledig geïntegreerd centraal te bedienen slotsysteem (CELS) waardoor je aan het eind van de dienst de koeling met één handeling in zijn geheel kunt afsluiten.



De segmenten met glazen fronten worden geleverd met instelbare LED verlichting. De verlichting kan aangesloten worden op het lichtplan van de totale ruimte.



FLEXBAR

◆ Verlichting

Met de vernieuwde energiezuinige RGBW LED verlichting kun je elke kleur van de regenboog maken (inclusief wit)! De RGBW biedt daarnaast ook verschillende helderheidsopties waardoor je de intensiteit van de verlichting ook nog eens goed kunt aanpassen aan de sfeer die je wilt creëren. Deze verlichting maakt Flexbar geschikt voor iedere bar omgeving: van bruin café tot restobar of club!




◆ Installatiegemak

De FLEXBAR is standaard voorzien van in hoogte verstelbare poten, die ook van binnenuit te verstellen zijn. Met het Cam Lock-systeem worden de losse segmenten op locatie in een handomdraai aan elkaar gekoppeld.



◆ Handige robuuste laden

De stevige laden van de FLEXBAR zijn voorzien van telescopische stalen geleiders, die zorgen dat de lade de laatste centimeters vanzelf sluit. Twee ladeverdelers voorkomen omvallende flessen bij het sluiten of openen. Het maximale draagvermogen per lade bedraagt 75 kilo.



◆ Centraal Elektronisch Slotsysteem

De FLEXBAR is leverbaar met een gepatenteerd en volledig geïntegreerd centraal te bedienen slotsysteem (CELS). Via de koelmachine of verdamper voorzien van slotaansturing is de bar volledig af te sluiten met slechts een simpele handeling. Eenvoudig, snel, veilig en geen enkel segment kan worden vergeten.



◆ Ergonomische handgreep

De robuuste metalen handgreep bestaat uit twee componenten. De aluminium buitenzijde zorgt voor stevigheid, terwijl de soft touch rubberen binnenzijde zorgt voor een goede grip, ook bij natte handen.



◆ Veiligheid

FLEXBAR voldoet aan de hoogste veiligheidseisen. Alle elektrische componenten in de gekoelde segmenten werken met laagspanning (24 Volt). Daarnaast zijn alle glazen fronten voorzien van veiligheidsglas.





Wij ontwerpen jouw droombar

Wij ontwerpen graag de baropstelling van jouw dromen en kijken verder dan alleen welke koeling past. Wij kijken ook of die oplossing technisch correct is en houden rekening met ergonomie, routing, milieu, onderhoud en energiebesparing. Breng ons op de hoogte van je wensen en we zullen het verder voor je uitwerken naar een ontwerp en een offerte.



Ronde bar

Gamko produceert en levert ook speciale hoekstukken, waarmee een ronde of gebogen FLEXBAR-opstelling kan worden gebouwd. Deze geïsoleerde hoekstukken laten de koude lucht door en worden op maat gemaakt precies in de gewenste radius.



Uniek design

Wil je een (on)opvallend of uniek design op je koeling? Gebruik de naadloze fronten van de Flexbar eEquip (pag. 14) en wrap de fronten in iedere gewenste uitstraling.



Aan 2 zijden te bedienen

De Gamko FLEXBAR is ook op te bouwen met doorgeefsegmenten. Op de gekoelde segmenten zit zowel aan de voorzijde als aan de achterzijde een deur. Het voordeel van doorgeefsegmenten is dat de bar aan 2 zijden te bedienen is. De bar kan hierdoor nog creatiever en functioneler worden benut.

Creëer je Flexbar in vijf simpele stappen

Met het stappenplan leiden we je graag door de vele mogelijkheden om jouw ideale bar te ontwerpen.

Stap 1. Bij Flexbar heb je de **keuze uit verschillende vormen**. De meest gekozen opstelling is de rechte bar, maar een ronde bar behoort zeker ook tot de mogelijkheden.

Vóór je met de bar configuratie kunt starten, dien je te bepalen of je een stekkerklare koeling wenst (kies: koelmachine) of een split opstelling met de koelmachine op afstand (kies: verdamper).

Meer weten over de verschillen?
Kijk op: www.gamko.nl/technisch-advies



Stap 2. Kies een **koelmachine of verdamper** met de juiste aansturing. Zie pagina 6 voor de mogelijkheden.



Stap 3. Voeg (on)gekoelde segmenten toe aan stap 2. Vergeet niet om een set eindpanelen toe te voegen (ten behoeve van isolatie en afwerking).



Stap 4. Breid het design uit met **accessoires en/of verschillende afwerkingen** zoals een gekoelde bak in het werkblad, glazen vriezer, barista- en cocktail stations. Je kunt ook kiezen voor doorgeefsegmenten of een exterieur geschikt voor je eigen ontworpen motief.



Stap 5. Breng ons op de hoogte van je wensen en wij zullen een aanbod doen. Neem contact op met Gamko en laat je idee, wensenlijst of ruwe schets vrijblijvend en kosteloos professioneel uittekenen door ons project team via tel: 076 - 5087 590.



Stap 2. Selecteer de juiste koelmachine of verdamper als hart van je Flexbar

Koelmachines en Verdampers

Koelmachines en verdampers zijn het hart van een FLEXBAR-opstelling. Hieraan worden de segmenten gekoppeld. Om verlichting en/of sloten centraal te kunnen laten functioneren, maak je in stap 2 de keuze voor het juiste type koelmachine of verdamper inclusief de daarbij benodigde elektronische aansturing.

Bij een Flexbar met verdamper is een separaat opgestelde machine noodzakelijk.

Algemene kenmerken

- Machine units zijn uitgevoerd met koudemiddel R290a
- Elektronische thermostaat met display +2°C / +18°C, ingesteld +4°C / +8°C
- Koelmachine met automatische ontdooiing/verdampering lekwater
- In hoogte verstelbare poten
- Optie: aansturing van LED verlichting en/of centraal slotsysteem
- Optie: fronten aan voor- en achterkant (voor doorgeefsegmenten)

Koelmachines



XH/MU of XH/PTMU
Machine unit antraciet
Afmetingen (bxdxh):
410 x 589 x 860/880 mm



XH/MUS of XH/PTMUS
Machine unit RVS 304
Afmetingen (bxdxh):
410 x 589 x 860/880 mm

Verdampers



X/VSM20 of X/PTVSM20
Verdamper antraciet
Afmetingen (bxdxh):
200 x 589 x 860/880 mm



X/VSMS20 of X/PTVSMS20
Verdamper RVS 304
Afmetingen (bxdxh):
200 x 589 x 860/880 mm

Machine unit (incl. aansturing)	Art. nr.	Art. nr. indien doorgeef
basis uitvoering (excl. LED/slot)	XH/MU	XH/PTMU
voor instelbare LED verlichting	XH/MU-GN	XH/PTMU-GN
voor slotsysteem	XH/MU-K	XH/PTMU-K
voor slotsysteem en instelbare LED verlichting	XH/MU-GN-K	XH/PTMU-GN-K

Machine unit (incl. aansturing)	Art. nr.	Art. nr. indien doorgeef
basis uitvoering (excl. LED/slot)	XH/MUS	XH/PTMUS
voor instelbare LED verlichting	XH/MUS-GN	XH/PTMUS-GN
voor slotsysteem	XH/MUS-K	XH/PTMUS-K
voor slotsysteem en instelbare LED verlichting	XH/MUS-GN-K	XH/PTMUS-GN-K

Verdamper incl. aansturing	Art. nr.	Art. nr. indien doorgeef
basis uitvoering (excl. LED/slot)	X/VSM20	X/PTVSM20
voor instelbare LED verlichting	X/VSM20-GN	X/PTVSM20-GN
voor slotsysteem	X/VSM20-K	X/PTVSM20-K
voor slotsysteem en instelbare LED verlichting	X/VSM20-GN-K	X/PTVSM20-GN-K

Verdamper incl. aansturing	Art. nr.	Art. nr. indien doorgeef
basis uitvoering (excl. LED/slot)	X/VSMS20	X/PTVSMS20
voor instelbare LED verlichting	X/VSMS20-GN	X/PTVSMS20-GN
voor slotsysteem	X/VSMS20-K	X/PTVSMS20-K
voor slotsysteem en instelbare LED verlichting	X/VSMS20-GN-K	X/PTVSMS20-GN-K

Bij de keuze voor een verdampersegment is een condenswaterafvoer noodzakelijk (op max. 80 mm hoogte gemeten vanaf onderkant koeling, te plaatsen links of rechts van de koeling).

* De dieptemaat van de koeling is exclusief handgreep, inclusief stekker. Bij het inmeten graag rekening houden met tenminste 40 mm ruimte achter de koeling i.v.m. leidingen en afvoer.



Stap 3. Voeg deuren en/of laden toe aan de machine of verdamper.

Segmenten met volledig antraciet front

Segmenten met een antraciet front zijn leverbaar in onderstaande varianten en in twee breedte maten: 41 cm en 54 cm breed. Wil je weten hoeveel segmenten je kunt aansluiten op de koelmachine of verdamper? Kijk dan op pagina 15.

Algemene kenmerken

- Koelt in combinatie met koelmachine/verdamer
- Leverbaar met deur of laden
- Standaard twee verstelbare plateaus bij segment voorzien van deur
- Van binnenuit in hoogte verstelbare poten
- Diepte* en hoogte standaard per segment: 589 x 860/880 mm
- Optie: centraal slotsysteem (CELS), let op: niet vergeten toe te voegen aan de koelmachine of verdamer in stap 2.



X/2LA

X/3DA

X/5DA

X/6DA

X/7DA

Artikelnummers en specifieke kenmerken van segmenten met volledig antraciet front

Indeling	Breedte	Art. nr.	Art.nr. met slot	Opslagcapaciteit fles	Fust
Deur linksdraaiend	540 mm	X/2LA54	X/2LA54K	189 x 330 ml / 58 x 1-1.5 L	3 x 20 L / 1x 30-50 L
Deur linksdraaiend	410mm	X/2LA41	X/2LA41K	147 x 330 ml / 40 x 1-1.5 L	2 x 20 L
Deur rechtsdraaiend	540mm	X/2RA54	X/2RA54K	189 x 330 ml / 58 x 1-1.5 L	3 x 20 L / 1x 30-50 L
Deur rechtsdraaiend	410mm	X/2RA41	X/2RA41K	147 x 330 ml / 40 x 1-1.5 L	2 x 20 L

Indeling	Breedte	Art. nr.	Art.nr. met slot	Opslagcapaciteit fles
2x 1/2 lade	540mm	X/3DA54	X/3DA54K	98 x 330 ml / 40 x 1-1.5 L
2x 1/2 lade	410mm	X/3DA41	X/3DA41K	68 x 330 ml / 30 x 1-1.5 L

Indeling	Breedte	Art. nr.	Art.nr. met slot	Opslagcapaciteit fles
5/12 lade & 7/12 lade	540mm	X/5DA54	X/5DA54K	98 x 330 ml / 40 x 1-1.5 L
5/12 lade & 7/12 lade	410mm	X/5DA41	X/5DA41K	68 x 330 ml / 30 x 1-1.5 L

Indeling	Breedte	Art. nr.	Art.nr. met slot	Opslagcapaciteit fles
3 x 1/3 lade	540mm	X/6DA54	X/6DA54K	147 x 330 ml
3 x 1/3 lade	410mm	X/6DA41	X/6DA41K	102 x 330 ml

Indeling	Breedte	Art. nr.	Art.nr. met slot	Opslagcapaciteit fles	Fust
1/3 lade & 2/3 lade	540mm	X/7DA54	X/7DA54K	98 x 330 ml / 49 x 330 ml & 20 x 1-1.5 L	1x 30 L
1/3 lade & 2/3 lade	410mm	X/7DA41	X/7DA41K	68 x 330 ml / 34 x 330 ml & 15 x 1-1.5 L	-

* De dieptemaat van de koeling is exclusief handgreep, inclusief stekker.

Bij het inmeten graag rekening houden met tenminste 40 mm ruimte achter de koeling i.v.m. leidingen en afvoer. Gelieve aan de zijkanten 10 mm ruimte vrij te houden.



Stap 3. Voeg gekoelde deuren en/of laden toe aan de machine of verdamper.

Segmenten met glazen front in antracietkleurige omlijsting

Segmenten met glazen front in antracietkleurige omlijsting zijn leverbaar in onderstaande varianten en in twee breedte maten: 41 cm en 54 cm breed. Wil je weten hoeveel segmenten je kunt aansluiten op de koelmachine of verdamper?

Kijk dan op pagina 15.

Algemene kenmerken

- Koelt in combinatie met koelmachine/verdampers
- Standaard uitgevoerd met energiezuinige instelbare LED verlichting RGBW
- Antracietkleurige omlijsting van fronten
- Veiligheidsglas
- Leverbaar met deur en met laden
- Standaard twee verstelbare plateaus bij segment voorzien van deur
- Van binnenuit in hoogte verstelbare poten
- Diepte* en hoogte standaard per segment: 589 x 860/880 mm
- Optie: centraal slotsysteem



X/2LG

X/3DG

X/5DG

X/6DG

Artikelnummers en specifieke kenmerken van segmenten met glazen front



Indeling	Breedte	Art. nr. met instelbare LED verlichting	Art. nr. met instelbare LED verlichting en slot	Opslagcapaciteit fles	Fust
Deur linksdraaiend	540mm	X/2LGN54	X/2LGN54K	189 x 330 ml / 58 x 1-1.5 L	3 x 20 L / 1x 30-50 L
Deur linksdraaiend	410mm	X/2LGN41	X/2LGN41K	147 x 330 ml / 40 x 1-1.5 L	2 x 20 L
Deur rechtsdraaiend	540mm	X/2RGN54	X/2RGN54K	189 x 330 ml / 58 x 1-1.5 L	3 x 20 L / 1x 30-50 L
Deur rechtsdraaiend	410mm	X/2RGN41	X/2RGN41K	147 x 330 ml / 40 x 1-1.5 L	2 x 20 L



Indeling	Breedte	Art. nr. met instelbare LED verlichting	Art. nr. met instelbare LED verlichting en slot	Opslagcapaciteit fles
2 x 1/2 lade	540mm	X/3DGN54	X/3DGN54K	98 x 330 ml / 40 x 1-1.5 L
2 x 1/2 lade	410mm	X/3DGN41	X/3DGN41K	68 x 330 ml / 30 x 1-1.5 L



Indeling	Breedte	Art. nr. met instelbare LED verlichting	Art. nr. met instelbare LED verlichting en slot	Opslagcapaciteit fles
5/12 lade & 7/12 lade	540mm	X/SDGN54	X/SDGN54K	98 x 330 ml / 40 x 1-1.5 L
5/12 lade & 7/12 lade	410mm	X/SDGN41	X/SDGN41K	68 x 330 ml / 30 x 1-1.5 L



Indeling	Breedte	Art. nr. met instelbare LED verlichting	Art. nr. met instelbare LED verlichting en slot	Opslagcapaciteit fles
3 x 1/3 lade	540mm	X/6DGN54	X/6DGN54K	147 x 330 ml
3 x 1/3 lade	410mm	X/6DGN41	X/6DGN41K	102 x 330 ml

* De diepte maat van de koeling is exclusief handgreep, inclusief stekker.

Bij het inmeten graag rekening houden met tenminste 40 mm ruimte achter de koeling i.v.m. leidingen en afvoer. Gelieve aan de zijkanten 10 mm ruimte vrij te houden.



Stap 3. Voeg deuren en/of laden toe aan de machine of verdampers.

Segmenten met RVS (glazen) front

Segmenten met een RVS front zijn leverbaar in onderstaande varianten en in twee breedte maten: 41 cm en 54 cm breed. Wil je weten hoeveel segmenten je kunt aansluiten op de koelmachine of verdampers? Kijk dan op pagina 15.

Algemene kenmerken

- Koelt in combinatie met koelmachine/verdampers
- Leverbaar met deuren en laden
- Naadloze fronten geheel van RVS 304 met anti finger print coating
- Glazen fronten zijn voorzien van een RVS omlijsting en LED verlichting RGBW
- Hygienisch, makkelijk te onderhouden en schoon te houden
- Standaard twee verstelbare plateaus bij segment voorzien van deur
- Van binnenuit in hoogte verstelbare poten
- Diepte* en hoogte standaard per segment: 589 x 860/880 mm
- Optie: centraal slotsysteem



X/2RS

X/3DS

X/5DS

X/6DS

X/2LSG

Artikelnummers en specifieke kenmerken van segmenten met volledig RVS front

Indeling	Breedte	Art. nr.	Art. nr. met slot	Opslagcapaciteit fles	Fust
Deur linksdraaiend	540mm	X/2LS54	X/2LS54K	189 x 330 ml / 58 x 1-1.5 L	3 x 20 L / 1x 30-50 L
Deur linksdraaiend	410mm	X/2LS41	X/2LA41K	147 x 330 ml / 40 x 1-1.5 L	2 x 20 L
Deur rechtsdraaiend	540mm	X/2RS54	X/2RS54K	189 x 330 ml / 58 x 1-1.5 L	3 x 20 L / 1x 30-50 L
Deur rechtsdraaiend	410mm	X/2RS41	X/2RS41K	147 x 330 ml / 40 x 1-1.5 L	2 x 20 L

Indeling	Breedte	Art. nr.	Art. nr. met slot	Opslagcapaciteit fles
2x 1/2 lade	540mm	X/3DS54	X/3DS54K	98 x 330 ml / 40 x 1-1.5 L
2x 1/2 lade	410mm	X/3DS41	X/3DS41K	68 x 330 ml / 30 x 1-1.5 L

Indeling	Breedte	Art. nr.	Art. nr. met slot	Opslagcapaciteit fles
5/12 lade & 7/12 lade	540mm	X/5DS54	X/5DS54K	98 x 330 ml / 40 x 1-1.5
5/12 lade & 7/12 lade	410mm	X/5DS41	X/5DS41K	68 x 330 ml / 30 x 1-1.5 L*

Indeling	Breedte	Art. nr.	Art. nr. met slot	Opslagcapaciteit fles
3 x 1/3 lade	540mm	X/6DS54	X/6DS54K	147 x 330 ml
3 x 1/3 lade	410mm	X/6DS41	X/6DS41K	102 x 330 ml

Artikelnummers en specifieke kenmerken van segmenten met glazen front/ RVS


Indeling	Breedte	Art. nr. met instelbare LED verlichting	Art. nr. met instelbare LED verlichting en slot	Opslagcapaciteit fles	Fust
Deur linksdraaiend	540mm	X/2LSGN54	X/2LSGN54K	189 x 330 ml / 58 x 1-1.5 L	3 x 20 L / 1x 30-50 L
Deur linksdraaiend	410mm	X/2LSGN41	X/2LSGN41K	147 x 330 ml / 40 x 1-1.5 L	2 x 20 L
Deur rechtsdraaiend	540mm	X/2RSGN54	X/2RSGN54K	189 x 330 ml / 58 x 1-1.5 L	3 x 20 L / 1x 30-50 L
Deur rechtsdraaiend	410mm	X/2RSGN41	X/2RSGN41K	147 x 330 ml / 40 x 1-1.5 L	2 x 20 L

* De dieptemaat van de koeling is exclusief handgreep, inclusief stekker.


Bij het inmeten graag rekening houden met tenminste 40 mm ruimte achter de koeling i.v.m. leidingen en afvoer. Gelieve aan de zijanten 10 mm ruimte vrij te houden.

Flexbar opslagcapaciteit - Flexbar 54-segmenten en Flexbar 41-segmenten


Ladesegment - per lade




Deursegment - per plateau



Ladesegment - per lade



Deursegment - per plateau



Flexbar Ladesegmenten

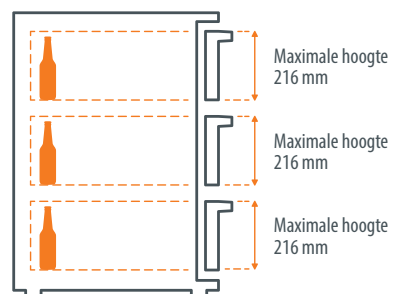
De traditionele "standaard" bierfles wordt door de diverse brouwerijen steeds meer vervangen door vernieuwende, maar afwijkende modellen bierfles. Het ziet er prachtig uit, maar we merken dat dit niet altijd meer past in de standaard laden van de barkoelingen. Met dit overzicht helpen we jou graag om de Flexbar ladesegmenten te kiezen die het beste passen bij jouw assortiment flessen. Kies je voor een Flexbar segment met deur, dan kun je de hoogte van de planken altijd zelf bepalen.



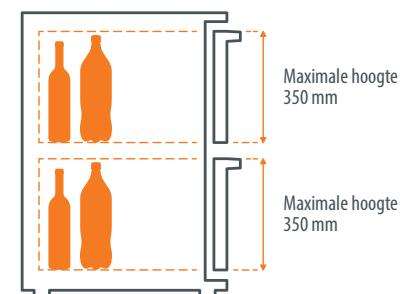
Flesafmetingen

MERK	HOOGTE	DIAMETER	CL
Horecafles (fris)	180 mm	57 mm	20/25
 Bierfles BNR - Euro (standaard)	207 mm	59 mm	30
Amstel	207 mm	55 mm	30
Hertog Jan	207 mm	55 mm	30
Leffe	207 mm	55 mm	30
Dommelsch	207 mm	55 mm	30
Heineken	208 mm	50 mm	30
Jupiler	215 mm	55 mm	25
Grolsch	218 mm	55 mm	30
Bavaria	220 mm	55 mm	30
Brand	225 mm	55 mm	30
Westmalle	230 mm	60 mm	33
Corona	240 mm	55 mm	35,5
 Wijnfles	320 mm	70 mm	75cl
 Fris fles 1L	280 mm	75 mm	100cl
 Fris fles 1,5L	330 mm	75 mm	150cl
 Fris fles 1,5L	320 mm	100 mm	150cl

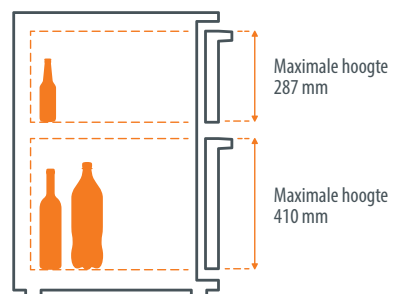
Ladesegment X/6DA



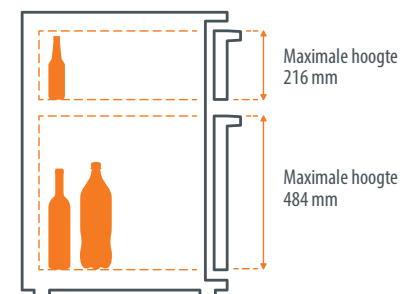
Ladesegment X/3DA



Ladesegment X/5DA



Ladesegment X/7DA



Aan de maten in het overzicht kunnen geen rechten worden ontleend.



Stap 3. Voeg de eindpanelen toe.

Eindpanelen en tussenpanelen

Eindpanelen

Ten behoeve van de isolatie en/of afwerking zijn eindpanelen altijd noodzakelijk, ook bij inbouw. Een gekoelde opstelling begint en eindigt zodoende standaard met een 4cm dik geïsoleerd eindpaneel. Mocht er onvoldoende ruimte zijn, dan kan bij uitzondering ook volstaan worden met een 2cm dik geïsoleerd eindpaneel*.



Tussenpanelen

Tussenpanelen worden gebruikt tussen de gekoppelde segmenten. Een geïsoleerd tussenpaneel wordt gebruikt om gescheiden temperatuurzones te creëren.

Een niet geïsoleerd tussenpaneel wordt toegepast om gekoelde zones van elkaar te scheiden, bijvoorbeeld bij: het gebruik van meerdere koelmachines in een bar, bij afvalbakken (ter voorkoming van reuk) of ten behoeve van andere afwerking aan de binnenzijde van de bar.

Artikelnummers en specifieke kenmerken van eind- en tussenpanelen

Soort paneel	Afwerking	Art. nr.
Eindpaneel voor gekoelde segmenten, 4cm (2x)	antraciet	X/EPA04 (set)
Eindpaneel voor gekoelde segmenten, 4cm (2x)	RVS	X/EPC04 (set)
Eindpaneel voor gekoelde segmenten, 2cm (2x)	antraciet	X/EPA02 (set)*
Eindpaneel voor gekoelde segmenten, 2cm (2x)	RVS	X/EPC02 (set)*
Eindpaneel voor segmenten (2x)	antraciet	X/EPA00 (set)
Eindpaneel voor segmenten (2x)	RVS	X/EPC00 (set)
Tussenpaneel geïsoleerd, 2cm (1x)	zilver-grijs	X/TP02
Tussenpaneel, 2cm (1x)	RVS	X/TPC00

* De X/EPA02 en X/EPC02 past niet tegen machine unit, verdampers of X/OSDISH50.

Hoekstukken voor een gebogen of ronde bar



Gamko produceert en levert ook speciale hoekstukken, waarmee een ronde of gebogen FLEXBAR-opstelling kan worden gebouwd. Deze geïsoleerde hoekstukken laten de koude lucht door en worden op maat gemaakt precies in de gewenste radius (artikelnummer: X/CURVE). Gezien de nauwkeurigheid van een dergelijke opstelling is dit puur maatwerk. Neem daarom contact op met Gamko voor een persoonlijk advies en offerte.



Doorgeefsegmenten

Doorgeefsegmenten (deur aan beide zijden)

Doorgeefsegmenten zijn leverbaar in twee breedtematen: 41 cm en 54 cm breed. Wil je weten hoeveel segmenten je kunt aansluiten op de koelmachine of verdamper? Kijk dan op pagina 15.

Algemene kenmerken

- Werkt in combinatie met speciale koelmachine/verdamper voorzien van dubbel front
- Glasfronten standaard uitgevoerd met instelbare LED verlichting RGBW
- Standaard twee verstelbare plateaus bij segment voorzien van deur
- Van binnenuit in hoogte verstelbare poten
- Diepte en hoogte standaard per segment: 600 x 860/880 mm (dieper dan standaardsegmenten)
- Optie: centraal slotsysteem

Op de gekoelde doorgeefsegmenten zit zowel aan de voorzijde als aan de achterzijde een deur. Ook de bijbehorende koelmachine/verdamper is voorzien van 2 fronten. Het voordeel van doorgeefsegmenten is dat de bar aan 2 zijden te bedienen is. De bar kan hierdoor nog creatiever en functioneler worden benut. Denk bijvoorbeeld aan:

- een extra baropstelling tussen front- en backbar in. De producten zijn aan 2 zijden zichtbaar en uit te nemen;
- een frontbar, die aan de voorzijde dranken presenteert en door het rondlopend bedienend personeel makkelijk uit te nemen is. Achter de bar kan worden aangevuld volgens de first in-first out werkwijze;
- een backbar, die aan de achterzijde te openen is in een achterliggende koelcel. Gekoelde dranken kunnen direct via de koelcel worden aangevuld.



Indeling	Breedte	Verlichting	Art. nr. segment*	Art.nr. deur 1	Art.nr. deur 2
antraciet-antraciet	540mm	-	X/PTS54S	X/FRONTRA54	X/FRONTLA54
antraciet-antraciet	410mm	-	X/PTS41S	X/FRONTRA41	X/FRONTLA41



Indeling	Breedte	Verlichting	Art. nr. segment*	Art.nr. deur 1	Art.nr. deur 2
antraciet-glas	540mm	RGB WW	X/PTS54GN	X/FRONTRA54	X/FRONTLG54
antraciet-glas	410mm	RGB WW	X/PTS41GN	X/FRONTRA41	X/FRONTLG41



Indeling	Breedte	Verlichting	Art. nr. segment*	Art.nr. deur 1	Art.nr. deur 2
glas-glas	540mm	RGB WW	X/PTG54GN	X/FRONTRG54	X/FRONTLG54
glas-glas	410mm	RGB WW	X/PTG41GN	X/FRONTRG41	X/FRONTLG41

* Codes voor RVS uitvoering of CELS slotsysteem zijn op aanvraag.



Flexbar eEquip

Flexbar eEquip voor custom made design

Met de Flexbar eEquip kun je een unieke bar creëren in de uitstraling die jij wilt. Ontwerp je bar met gecoate fronten die moeiteloos samengaan met de rest van het design of creëer je eigen opvallende ontwerp. Met de greeploze eEquip fronten kun je je Flexbar in zijn geheel laten wrappen door je interieur designer.

Algemene kenmerken

- Geïntegreerde handgreep in het front
- Mogelijkheid tot zelf aanbrengen handgreep van je keuze (robuuste constructie)
- Verkrijgbaar in dichte deuren, glasdeuren en lades



Artikelnummers en specifieke kenmerken van gekoelde segmenten met greeploze fronten.

Indeling deuren	Breedte	Art. nr. dichte deur	Art. nr. glasdeur	Opslagcapaciteit fles	Fust
Deur rechtsdraaiend	410mm	X/2RQ41	X/2RGNQ41	147 x 330 ml	2 x 20L
Deur rechtsdraaiend	540mm	X/2RQ54	X/2RGNQ54	189 x 330 ml	3 x 20L / 1 x30-50L
Deur linksdraaiend	410mm	X/2LQ41	X/2LGNQ41	147 x 330 ml	2 x 20L
Deur linksdraaiend	540mm	X/2LQ54	X/2LGNQ54	189 x 330 ml	3 x 20L / 1 x30-50L

Indeling laden	Breedte	Art. nr.	Opslagcapaciteit fles		Breedte	Art. nr.
2 x 1/2 lade	410mm	X/3DQ41	68 x 330 ml	Machine unit	410mm	XH/MUQ
2 x 1/2 lade	540mm	X/3DQ54	98 x 330 ml	Verdamper	200mm	X/VSMQ20
3 x 1/3 lade	410mm	X/6DQ41	102 x 330 ml	Set eindpanelen RVS	80mm (2 x 40mm)	X/EPC04
3 x 1/3 lade	540mm	X/6DQ54	147 x 330 ml			

Voor het aansturen van sloten en/of verlichting van de machine of de verdamper heb je een aparte trafobox nodig. Neem contact met ons op voor meer informatie.



Flexbar eEquip af-fabriek

Gamko Flexbar Rekenhulp

Kijk in onderstaande tabellen hoeveel segmenten je kunt aansluiten op de koelmachine of verdamper

41 cm



Machine unit (41 cm)

Ruimte	Machine unit	54 cm segmenten	41 cm segmenten
91 cm	1	0	1
104 cm	1	1	0
132 cm	1	0	2
145 cm	1	1	1
158 cm	1	2	0
173 cm	1	0	3
186 cm	1	1	2
199 cm	1	2	1
212 cm	1	3	0
214 cm	1	0	4
227 cm	1	1	3
240 cm	1	2	2
253 cm	1	3	1
255 cm	1	0	5
266 cm	1	4	0
268 cm	1	1	4
281 cm	1	2	3

Stekkerklaar

20 cm



Verdamper unit (20 cm)

Ruimte	Verdamper	54 cm segmenten	41 cm segmenten
70 cm	1	0	1
83 cm	1	1	0
111 cm	1	0	2
124 cm	1	1	1
137 cm	1	2	0
152 cm	1	0	3
165 cm	1	1	2
178 cm	1	2	1
191 cm	1	3	0
193 cm	1	0	4
206 cm	1	1	3
219 cm	1	2	2
232 cm	1	3	1
234 cm	1	0	5
245 cm	1	4	0
247 cm	1	1	4
260 cm	1	2	3

Bij de verdamper is een separaat opgestelde machine noodzakelijk (op aanvraag)


Dit overzicht geeft een eerste indruk hoeveel Flexbar elementen er in de beschikbare ruimte onder de bar zouden passen (excl. accessoires).

- 1 Kies een machine unit of kies een verdampersegment
- 2 Kijk in de juiste tabel hoeveel segmenten er per breedte mogelijk zijn
- 3 Bepaal de plaats en het soort segment (voor de mogelijkheden zie volgende pagina)
In de onderstaande calculatie is reeds een set eindpanelen opgenomen (2x4cm) en 1cm ruimte voor de inbouw.

Tussenstijl verdamper (0 cm)

Ruimte	Verdamper	54 cm segmenten	41 cm segmenten
91 cm	1	0	2
104 cm	1	1	1
117 cm	1	2	0
132 cm	1	0	3
145 cm	1	1	2
158 cm	1	2	1
171 cm	1	3	0
173 cm	1	0	4
186 cm	1	1	3
199 cm	1	2	2
212 cm	1	3	1
214 cm	1	0	5
225 cm	1	4	0
227 cm	1	1	4
240 cm	1	2	3

Houd bij een tussenstijl verdamper rekening met externe plaatsing van de trafobox, indien er verlichting en of centraal slotsysteem gewenst is.

A close-up photograph of a bartender's hands garnishing a drink. The bartender is using a serrated metal tool to place a garnish on top of a drink in a glass. The drink is layered with a red liquid at the bottom and a green liquid on top. The garnish consists of a slice of orange, several red berries, and a small green herb. Another similar drink is visible in the background.

Is je bar compleet? Denk nog even na over de afwerking. Door het toevoegen van accessoires aan jouw baropstelling wordt hij functioneler en kun je zo efficiënt mogelijk werken.

GAMKO 



Stap 4. Breid het design uit met accessoires

Ongekoelde segmenten

Maak de FLEXBAR compleet met ongekoelde segmenten. Ideaal voor het uit het zicht opbergen van bijvoorbeeld afvalbakken en spoelrekken.

Algemene kenmerken

- Segmenten voor ongekoelde opslag
- Leverbaar met spoelmachinerrekken, afvalbakken, speedrails en andere cocktailaccessoires
- Leverbaar met en zonder front en met lades
- In twee uitvoeringen: antraciet of RVS
- Leverbaar in breedtematen: 41 cm en 54 cm (afhankelijk van uitvoering)
- Van binnenuit in hoogte verstelbare poten
- Diepte en hoogte standaard per segment: 589 x 860/880 mm



X/OS X/OSDISH50 X/2DA X/2DS



Barista segmenten

Artikelnummers en specifieke kenmerken ongekoelde segmenten



Indeling	Breedte	Kleur	Art. nr.	Opslagcapaciteit fles	Opslagcapaciteit fust	Art.nr. voor segment met deur of afvalbak
open front met 2 plateau's	540mm	antraciet	X/OS54	189 x 330 ml / 58 x 1-1.5 L	3 x 20 L / 1x 30-50 L	deur antraciet: X/PLS54 deur RVS: X/PLS54S
open front met 2 plateau's	410mm	antraciet	X/OS41	147 x 330 ml / 40 x 1-1.5 L	2 x 20 L	deur antraciet: X/PLS41 deur RVS: X/PLS41S



Indeling	Breedte	Kleur	Art. nr.	Opslagcapaciteit fles	Opslagcapaciteit fust	Art.nr. voor segment met deur of afvalbak
open front met 3 laden voor spoelrekken 500 x 500mm	540mm	antraciet	X/ODISH50	-	-	-



Indeling	Breedte	Kleur	Art. nr.	Opslagcapaciteit fles	Opslagcapaciteit fust	Art.nr. voor segment met deur of afvalbak
1/1 lade	540mm	antraciet	X/2DA54	-	-	Afvalbak: X/ACWB54M of X/ACWB54XL
1/1 lade	410mm	antraciet	X/2DA41	-	-	Afvalbak: X/ACWB41M of X/ACWB41XL



Indeling	Breedte	Kleur	Art. nr.	Opslagcapaciteit fles	Opslagcapaciteit fust	Art.nr. voor segment met deur of afvalbak
1/1 lade	540mm	RVS	X/2DS54	-	-	Afvalbak: X/ACWB54M of X/ACWB54XL
1/1 lade	410mm	RVS	X/2DS41	-	-	Afvalbak: X/ACWB41M of X/ACWB41XL



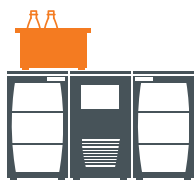
Indeling	Breedte	Kleur	Art. nr.	Opslagcapaciteit fles	Opslagcapaciteit fust	Art.nr. voor segment met deur of afvalbak
3 x 1/3 lade	540mm	antraciet	X/6DMA	68 x 330 ml	-	(met koffie uitklaplade)
3 x 1/3 lade	410mm	RVS	X/6DMS	68 x 330 ml	-	(met koffie uitklaplade)



Indeling	Breedte	Kleur	Art. nr.	Opslagcapaciteit fles	Opslagcapaciteit fust	Art.nr. voor segment met deur of afvalbak
1 x 1/3 lade and 1 x 2/3 lade	410mm	antraciet	X/7DMA	68 x 330 ml or 15 x 1 L	-	(met koffie uitklaplade)
1 x 1/3 lade and 1 x 2/3 lade	410mm	RVS	X/7DMS	68 x 330 ml or 15 x 1 L	-	(met koffie uitklaplade)

Indeling	Breedte	Kleur	Art. nr.	Opslagcapaciteit fles	Opslagcapaciteit fust	Art.nr. voor segment met deur of afvalbak
3 x 1/3 lade met verwarmingskit	-	antraciet	X/6DA41-HEAT	-	-	-
3 x 1/3 lade met verwarmingskit	-	RVS	X/6DS41-HEAT	-	-	-

+ Zie pagina 18 voor een baroverzicht



Stap 4. Breid het design uit met accessoires

Accessoires voor een cocktailbar

Naast de gekoelde segmenten en ongekoelde segmenten levert Gamko ook een reeks professionele RVS accessoires om van een bar een professionele en efficiënte cocktailbar te maken.

D	Cocktail accessoires	Art. nr.	Externe afmetingen (mm) bxdxh	Interne afmetingen (mm) bxdxh	Afmetingen incl. afvoer (mm) bxd
	Geïsoleerde bak voor ijs of flessen, inbouw met afvoer, 54-segment	X/ACIICE54	434 x 434 x 296	344 x 344 x 244	415 x 415
	Geïsoleerde bak voor ijs of flessen, inbouw met afvoer, 41-segment	X/ACIICE41	304 x 434 x 296	214 x 344 x 244	285 x 415

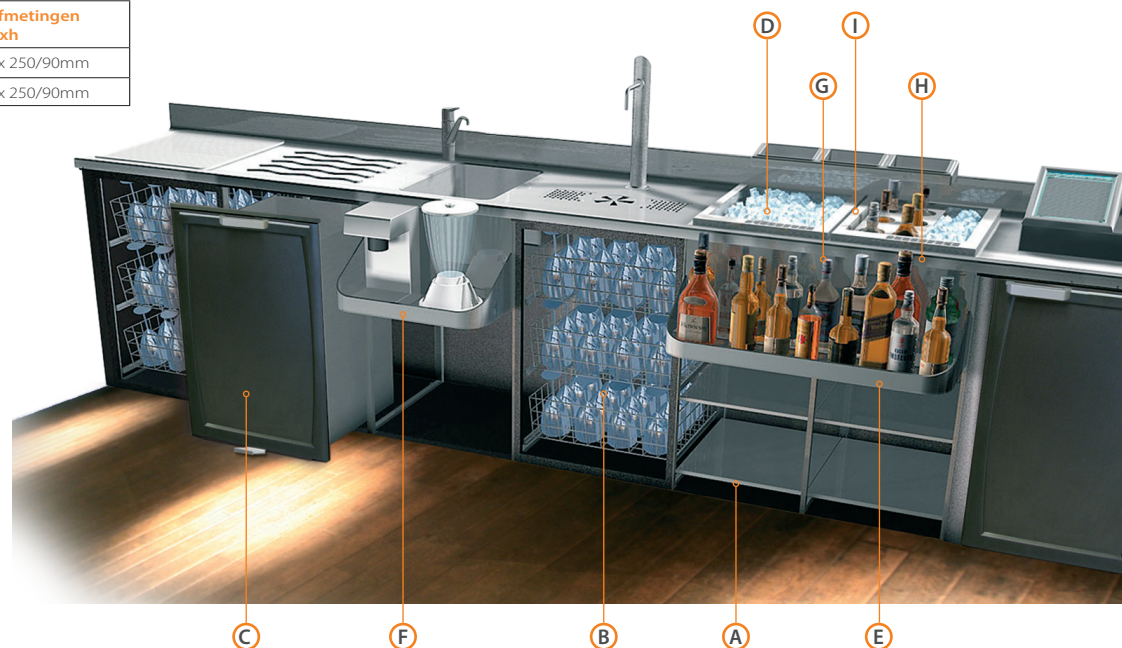
E	Cocktail accessoires	Art. nr.	Externe afmetingen (mm) bxdxh
	Speed rail enkel 54-segment t.b.v. 3 x 1L fles	X/ACSP54	540 x 134 x 250/90mm
	Speed rail enkel 41-segment t.b.v. 3 x 1L fles	X/ACSP41	410 x 134 x 250/90mm
	Speed rail dubbel 54-segment t.b.v. 6 x 1L fles	X/ACSP108	1080 x 134 x 250/90mm
	Speed rail dubbel 41-segment t.b.v. 6 x 1L fles	X/ACSP82	820 x 134 x 250/90mm

F	Cocktail accessoires	Art. nr.	Externe afmetingen (mm) bxdxh
	XL speed rail 54-segment	X/ACSPXL54	540 x 134 x 250/90mm
	XL speed rail 41-segment	X/ACSPXL41	410 x 134 x 250/90mm

G	Cocktail accessoires	Art. nr.
	schuifdeksel voor bak X/ACIICE54	X/ACST54
	schuifdeksel voor bak X/ACIICE41	X/ACST41

H	Cocktail accessoires	Art. nr.
	flessenrek voor bak X/ACIICE54	X/ACBB54
	flessenrek voor bak X/ACIICE41	X/ACBB41

I	Cocktail accessoires	Art. nr.
	Rek voor gastro 1/6 bakjes (incl.) voor fruit	X/ACTRAY





Stap 4. Breid het design uit met accessoires

Separate glazenvriezer

Creëer binnen de baropstelling eenvoudig een aparte temperatuurzone.

Algemene kenmerken

- Stekkerklaar (geen aparte koelmachine nodig)
- Vriezen met links- of rechtsdraaiende deur
- Leverbaar met glazen front en met antraciet front
- Standaard voorzien van slot en LED verlichting RGBW
- Ontdooiing / lekwater: automatisch / elektrische verdamping
- Volume 74 liter en opslagcapaciteit is 144 glazen ø50 mm
- Afmetingen 600 x 538 x 840/880 mm
- Temperatuurrange: -14° C / -10° C



XF/100S

XF/100G

Een FLEXBAR-opstelling kan worden uitgebreid met een separate vriezer. Deze standalone segmenten beschikken over een eigen koelmachine en zijn dus stekkerklaar. Met deze separate vriezer creëer je binnen de baropstelling op een eenvoudige wijze een aparte temperatuurzone. De vriezer is leverbaar met glazen front voorzien van antracietkleurige omlijsting of met een dicht antraciet front.

Omschrijving	Art. nr. glazen front	Art. nr. antraciet front
Vriezer, deur linksdraaiend	XF/100LGN	XF/100LS
Vriezer, deur rechtsdraaiend	XF/100RGN	XF/100RS

*Voor aansturing van verlichting bij glasdeuren dient deze te worden aangesloten op de trafobox van de Flexbar opstelling.

Creëer een extra temperatuurzone

Vanaf nu kun je genieten van de voordelen van twee temperatuurzones in één Flexbar. Dus ook met beperkte ruimte onder de bar is het mogelijk om zowel bier en frisdrank als wijn op de juiste temperatuur te koelen. Je kunt bijvoorbeeld een hogere temperatuur instellen voor rode wijn en de andere zone gebruiken voor witte wijn of speciaal bier. Toe te passen tussen 2 deuren.



Omschrijving	Art. nr.
Tussenpaneel t.b.v. deursegment voor een hogere temperatuurzone uiterst links	X/TP2TEMP-L
Tussenpaneel t.b.v. deursegment voor een hogere temperatuurzone uiterst rechts	X/TP2TEMP-R



Extra standaard accessoires

Deursegmenten zijn standaard voorzien van 2 plateaus. Ladesegmenten zijn standaard voorzien van 2 ladeverdelers per lade en verdelen de lade in de breedte. Extra plateaus met of zonder opstaande rand, ladeverdelers, draadroosters en een bodemversteving voor fusten, zijn los bij te bestellen.

Omschrijving	Art. nr.
plateau 54-segment	230166A08
plateau 41-segment	230169A08
draadrooster voor separate vriezer	004010405
plateaudrager (4 stuks per plateau)	013010001
opstaande rand plateau (aan zijkanten)	X/ACSB
ladeverdelers 54-segment (verdelen lade in de breedte)	X/ACDD54
ladeverdelers 41-segment (verdelen lade in de breedte)	X/ACDD41
bodemversteving fust 54-segment	X/ACKR54
bodemversteving fust 41-segment	X/ACKR41
Wifi Controller t.b.v. RGBW app	008090365

afvalbakken voor ongekoelde segmenten X/2 of X/7	Art. nr.
1 RVS afvalbak (bx dxh) 400x410x420 mm / 69 liter	X/ACWB54M
1 RVS afvalbak (bx dxh) 400x410x690 mm / 113 liter	X/ACWB54XL
1 RVS afvalbak (bx dxh) 270x410x420 mm / 46 liter	X/ACWB41M
1 RVS afvalbak (bx dxh) 270x410x690 mm / 76 liter	X/ACWB41XL

Wij ontwerpen graag de bar van jouw dromen en kijken verder dan alleen welke koeling past. Wij kijken ook of de oplossing technisch correct is en houden rekening met ergonomie, routing, milieu, onderhoud en energiebesparing. Breng ons op de hoogte van je wensen en we zullen het verder voor je uitwerken naar een ontwerp en een offerte.





GAMKO

Experts in koelen



Foster en Gamko

Mon Plaisir 75
4879 AL Etten-Leur

Postbus 274
4870 AG Etten-Leur
Nederland

Tel: +31 76 5087 590
Email: verkoop@foster-gamko.com

www.gamko.nl

